

SICD

SERVICE INTER-ÉTABLISSEMENTS
DE COOPÉRATION DOCUMENTAIRE

Université
Fédérale

Toulouse
Midi-Pyrénées

Nouvelle interface recherche des titres et leur affichage

SICD de Toulouse - Service InfoDoc
Licence CC BY SA

décembre 2024



Table des matières

Objectifs	3
I - Préambule	4
II - Nouvelle présentation de la page de résultats (recherche par titre)	5
III - Formulaire de recherche pour la recherche par titre	24

Objectifs

Appréhender la nouvelle interface qui sera implémentée par défaut dans Alma le 03/02/2025

Préambule

Des changements ergonomiques sont à venir dans Alma. Ils concernent notamment les pages de résultats correspondant à une recherche par titre, et le formulaire de recherche pour les critères de recherche « titre ».

La recherche par « Holdings physiques » suit déjà cette présentation depuis 2022, et l'interface au niveau des acquisitions a changé dans ce sens également en 2023.

Cette nouvelle version sera accessible par défaut dans Alma à partir du 03 février 2025

Nouvelle présentation de la page de résultats (recherche par titre)

A/ Généralité :

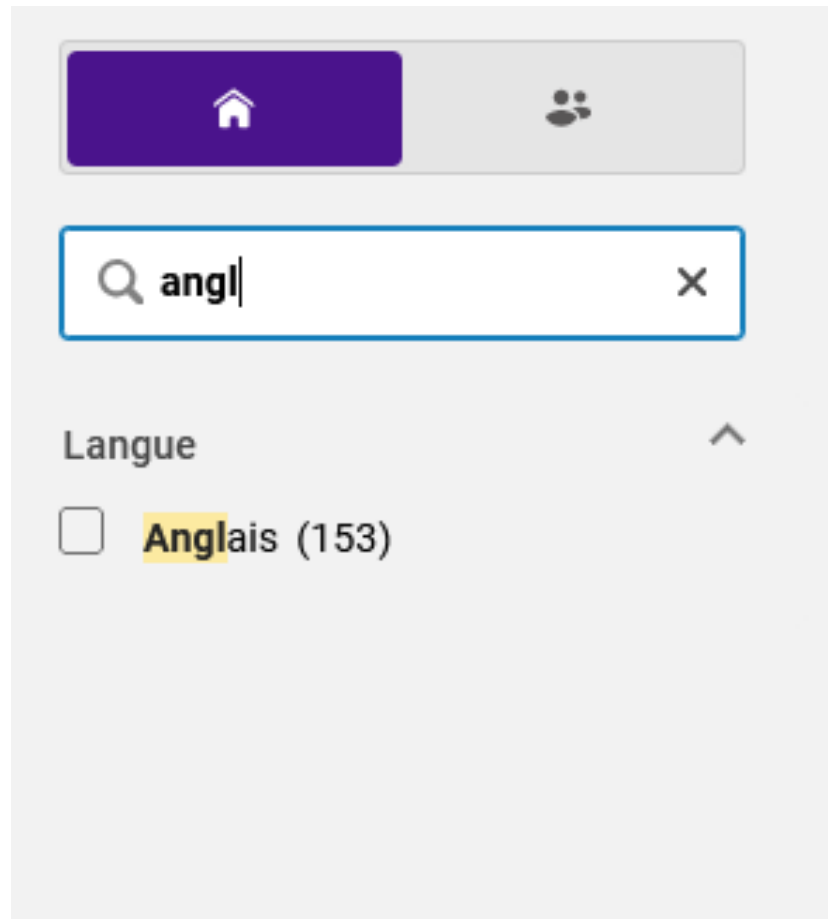
L'*évolution* touche aux *résultats de la recherche avancée ou de la recherche simple pour les critères de recherche de type « titre »* c'est-à-dire :

- Tous les titres,
- Titres physiques,
- Et titres électroniques.

B/ Les facettes :

- Le bloc des facettes se trouve toujours à gauche et offre maintenant une possibilité de *recherche à l'intérieur* de ces facettes :

The image shows a user interface for search results. At the top, there is a navigation bar with a home icon on a purple background and a user profile icon on a grey background. Below this is a search bar with a magnifying glass icon and the text "Trouver facette spécifique", which is highlighted with a red rectangular border. Underneath the search bar are two filter sections. The first section is titled "Type de matériel" and includes four options: "Carte (1)", "Documents de genre... (5)", "Livre (1728)", and "+ Plus (2)". The second section is titled "Type de ressource" and includes three options: "Analytique (Partie co... (1)", "Autres publications e... (2)", and "Carte - Physique (1)", followed by "+ Plus (8)". A vertical scrollbar is visible on the right side of the page.



- Il est possible de sélectionner ou d'exclure *plusieurs facettes à la fois* :

Home icon | Profile icon

🔍 Trouver facette spécifique


Type de matériel ^

- Carte (1)
- Documents de genre... (5)
- Livre (1728)
- + Plus (2)

Type de ressource ^

- Analytique (Partie co... (1)
- Autres publications e... (2)
- Carte - Physique (1)
- + Plus (8)

Langue ^

- Allemand (9)
- Anglais (153) 
- Arabe (2)
- + Plus (8)

Année de publication ^

- 1897 - 1992 (423)
- 1993 - 2009 (440)

Appliquer ✕

Appliquer pour lancer la recherche qui tiendra compte alors des filtres sélectionnés.

Attention une particularité : après avoir « appliqué », **on peut enregistrer ce choix de facettes et ainsi, la prochaine recherche utilisera ces filtres. Ceci est valable même après déconnexion/reconnexion !!**

The screenshot shows a sidebar with a navigation bar at the top containing a home icon and a user profile icon. Below this is a section titled "Facettes actives" with an upward arrow. It displays two active filters: "Langue: Anglais" and "Type de matériel: Livre", each with a close button (x). Below the filters are two buttons: "Tout effacer" and "Enregistrer", with the latter highlighted by a red rectangular box. Underneath is a search box labeled "Trouver facette spécifique". The main filter area is divided into three sections: "Type de matériel" with a checked checkbox for "Livre (147)"; "Type de ressource" with unchecked checkboxes for "Livre - Électronique (37)" and "Livre - Physique (110)"; and "Langue" with unchecked checkboxes for "Allemand (4)", "Arabe (2)", and a checked checkbox for "Anglais (147)", plus a "+ Plus (5)" option.

The screenshot shows a library search interface. At the top, a search bar contains the word "management" in a red box. Below the search bar, there are navigation options: "Ajouter une collection électronique locale", "Ajouter un portfolio local", and "Suivi des traite". The main content area is divided into two columns. The left column, titled "Facettes actives", shows filters for "Langue: Anglais" and "Type de matériel: Livre", both with "x" icons to remove them. Below these filters is a "Tout effacer" button. The right column, titled "Tous les titres dans l'ins", shows a list of search results. The first result is "Project management" by Portny, with a small book cover icon. The text below the title reads "Project Management F", "Livre (Livre - Électronique)", and "Par Portny, Stanley E., Sons, Inc., [2022])". A red arrow points from the search bar to the "Langue: Anglais" filter.

Pour enlever les choix enregistrés, faire « tout effacer » et « enregistrer ».

The screenshot shows a search results interface with a top navigation bar containing a home icon and a user profile icon. Below this is a 'Facettes actives' section with an upward arrow. It lists active filters: 'Langue: Anglais' and 'Type de matériel: Livre', each with a close button. Below the filters are two buttons: 'Tout effacer' (labeled '1') and 'Enregistrer' (labeled '2'), with a red arrow pointing from the first to the second. A search box labeled 'Trouver facette spécifique' is positioned below the buttons. The main filter area is expanded, showing 'Type de matériel' with 'Livre (147)' selected. Under 'Type de ressource', 'Livre - Électronique (37)' and 'Livre - Physique (110)' are listed with unselected checkboxes. The 'Langue' section shows 'Allemand (4)', 'Anglais (147)' (selected), and 'Arabe (2)', with a '+ Plus (5)' option at the bottom.

Remarques :

Si « tout effacer » est utilisé pour supprimer les filtres mais sans enregistrer, les facettes sont rechargeables pour réactiver le/les choix fait précédemment.

Et ces filtres seront appliquées à une prochaine recherche pour cette session et à la prochaine reconnexion.

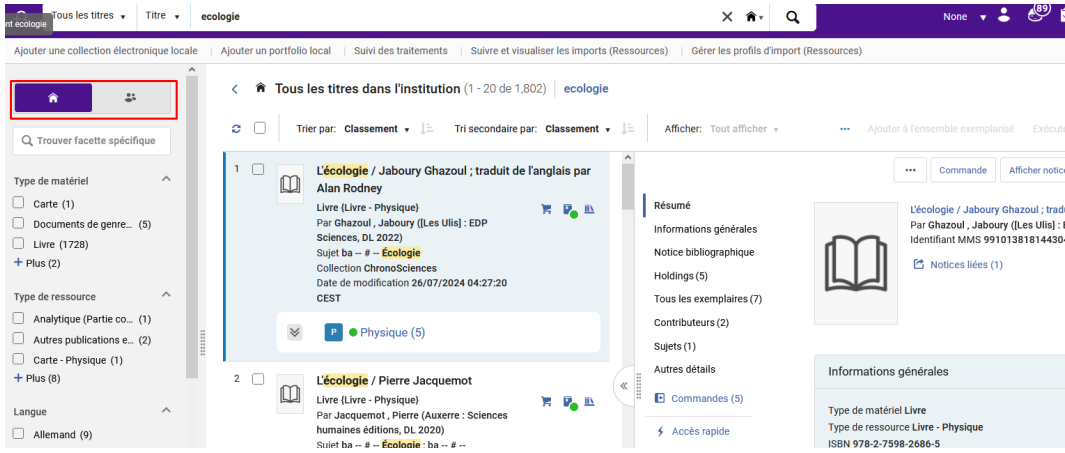


Note : si des facettes sont actives et que le bloc des facettes est fermé, un point vert avec un chiffre indique le nombre de facettes choisies :



- L'affichage pour la **recherche** entre la **zone institutionnelle** (ZI) et la **zone communautaire** (CZ), utile pour les ressources électroniques, est **intégré aux facettes** :

Nouvelle présentation de la page de résultats (recherche par titre)

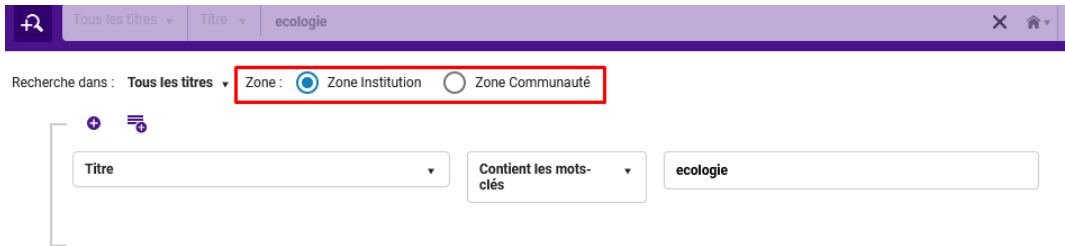


Alterner entre recherche ZI et CZ est toujours possible à l'aide de l'icône dans la barre de recherche

Recherche simple :



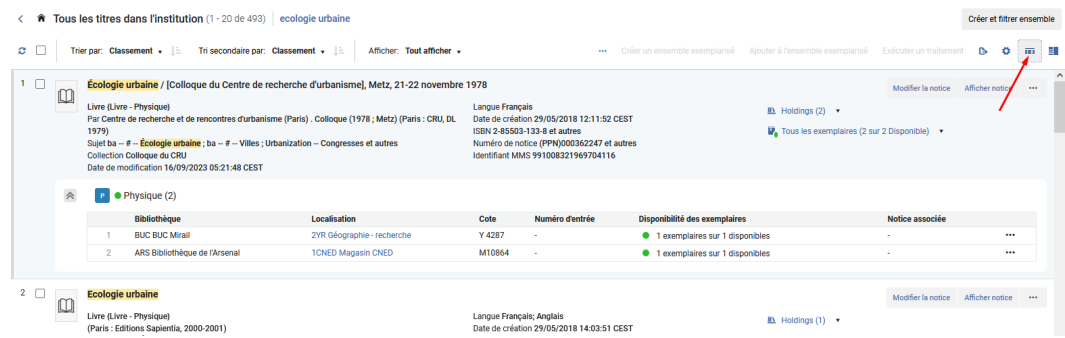
Recherche avancée :



C/ La liste des résultats

Plusieurs présentations possibles au choix des utilisateurs

La « *vue notice* » par défaut ou « *vue tableau* » en cliquant sur l'icône :



Tous les titres dans l'institution (1 - 20 de 38) | **écologie urbaine**

Trier par: Classement | Tri secondaire par: Classement | Afficher: Tout afficher

Titre	Créateur/Impression	Identifiant MMS	Disponibilité physique	Disponibilité électronique	Disponibilité numérique	Badges et icônes
1 <input type="checkbox"/> Écologie urbaine / [Colloque du Centre de recherche d'urbanisme], Metz, 21-22 novembre 1978	Par Centre de recherche et de rencontres d'urbanisme (Paris) . Colloque (1978 ; Metz) (Paris : CRU, DL 1978)	991008321969704116	Version physique à 2YR / Géographie - recherche, BUC / BUC Mirail: Y 4287; (null) Version physique à 1CNED / Magasin CNED, ARS / Bibliothèque de l'Arsenal...			Holdings (2) Tous L. (2 sur 2 Disponible)
2 <input type="checkbox"/> Écologie urbaine	(Paris : Editions Sapiientia, 2000-2001)	991000452089704116	Version physique à 44PERM0 / CRDOC IUT Castres: Magasin périodiques; IUTC / Maison de Campus Castres (ARS); PER; (null)			Holdings (1) Tous L. (1 sur 1 Disponible)
3 <input type="checkbox"/> L'École de Chicago : naissance de l'écologie urbaine / textes traduits et présentés par Yves Grafmeyer et Isaac Joseph	Par Simmel, Georg (Paris : Flammarion, DL 2009)	991011930649704116	Version physique à 203 / Sciences sociales, BUC / BUC Mirail; 307-76 GRA; (null) Version physique à 2350 / Ouvrages 005-400; CR00 / Centre de ressource...			Holdings (4) Tous L. (8 sur 9 Disponible)
4 <input type="checkbox"/> L'École de Chicago : naissance de l'écologie urbaine / textes traduits et présentés par Yves Grafmeyer et Isaac Joseph	Par Grafmeyer, Yves (Paris : Flammarion, DL 2004)	991007624939704116	Version physique à 1ALS / Arsenal, niveau 2, salle 8; ouvrages, ARS / Bibliothèque de l'Arsenal; H44463/ GRA/2004; (null) Version physique à SALA1 / Cotes...			Holdings (3) Tous L. (4 sur 4 Disponible)

La « *vue liste* » ou la « *vue d'écran divisé* »



En mode liste, par défaut :

Le bouton « *afficher* », pour mettre en évidence les inventaires ou les masquer, est à côté des tris. En outre, il intègre aussi la possibilité d'afficher l'appartenance à une Discovery Collection.

Ce bouton est grise en mode divisé.

Tous les titres | Titre | **écologie urbaine**

ter une collection électronique locale | Ajouter un portfolio local | Suivi des traitements | Suivre et visualiser les imports (Ressources) | Gérer les profils d'im

Tous les titres dans l'institution (1 - 20 de 38) | **écologie urbaine**

Trier par: Classement | Tri secondaire par: Classement | Afficher: **Tout afficher**

- Aucun
- Physique
- Électronique
- Numérique
- Collections
- Tout afficher

1 **Écologie urbaine** / [Colloque du Centre de recherche d'urbanisme], Metz, 21-22 novembre 1978

Livre (Livres - Physique)

Par Centre de recherche et de rencontres d'urbanisme (Paris) . Colloque (1978 ; Metz) (Paris : CRU, DL 1978)

Sujet ba -- # -- **Écologie urbaine**; ba -- # -- Villes ; Urbanization -- Congrès et autres

Collection Colloque du CRU

Date de modification 29/11/2024 09:10:53 CET

Physique (2)

	Bibliothèque	Localisation	Cote
1	BUC BUC Mirail	2YR Géographie - recherche	Y 4287
2	ARS Bibliothèque de l'Arsenal	1CNED Magasin CNED	M10864

L'export de la liste de résultats existe comme avant

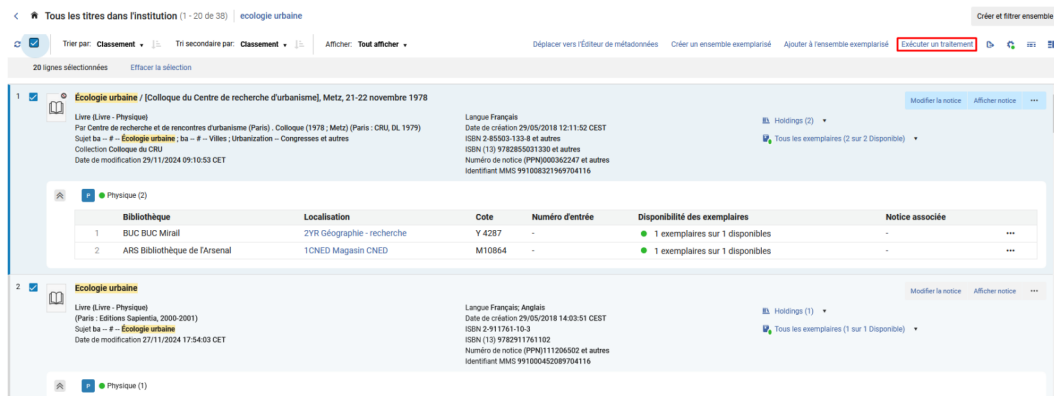


et le paramétrage personnalisé



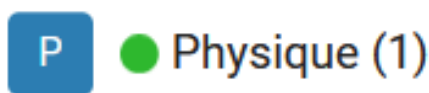
aussi mais plus clair et détaillé.

« Créer et filtrer 1 ensemble » n'est pas nouveau par contre si plusieurs notices sont sélectionnées le bouton « *exécuter un traitement* » se « dégrise » et pour ceux qui ont les droits, il est *possible d'appliquer un traitement directement depuis la page de résultats* sans passer par la création d'un jeu de résultats.



Et sur cette sélection on peut également « créer un ensemble exemplarisé » ou « ajouter à l'ensemble exemplarisé » sans aller dans le menu « administration / gérer les ensembles », (en vue liste ou en vue écran divisé).

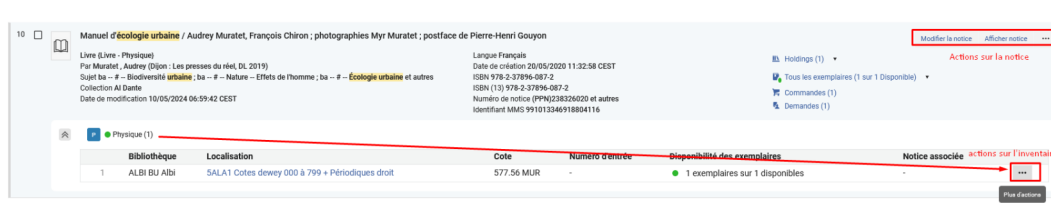
Cette liste présente les informations succinctes habituelles des notices bibliographiques et de leurs *inventaires physiques ou électroniques avec des icônes pour bien distinguer ces 2 types de ressources*

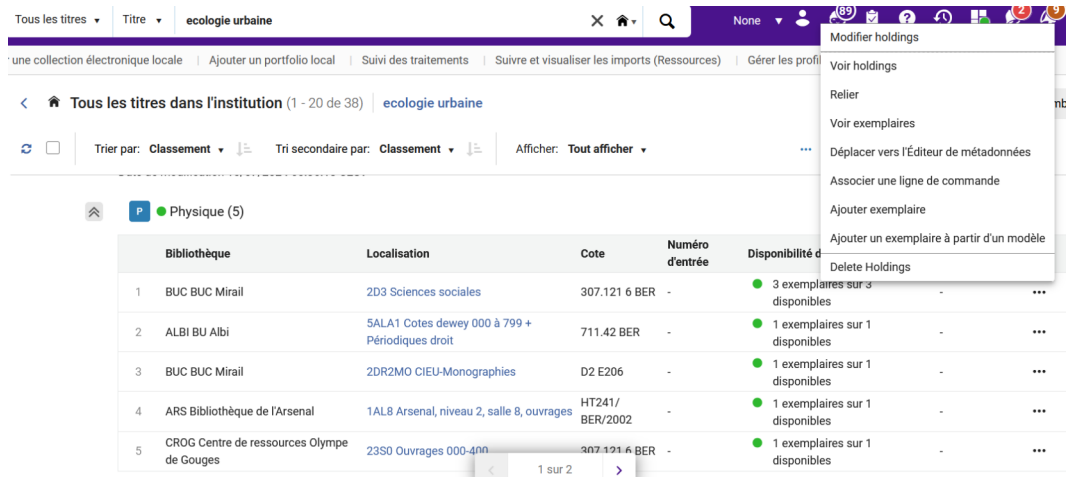


Le bouton « notices de fonds » (redevenu « Holdings » pour le moment) et le bouton « tous les exemplaires » sont matérialisés à une *place différente*, avec un *icône* particulier et on voit un *menu déroulant à côté pour faire un choix d'affichage* concernant ces holdings ou exemplaires avec également un *rebond possible pour la recherche* vers le critère « holdings physiques » ou « exemplaires physiques ».



On peut *agir* à la fois sur les notices, comme c'était déjà le cas, et aussi *sur les inventaires et ce dès la page de résultats* :



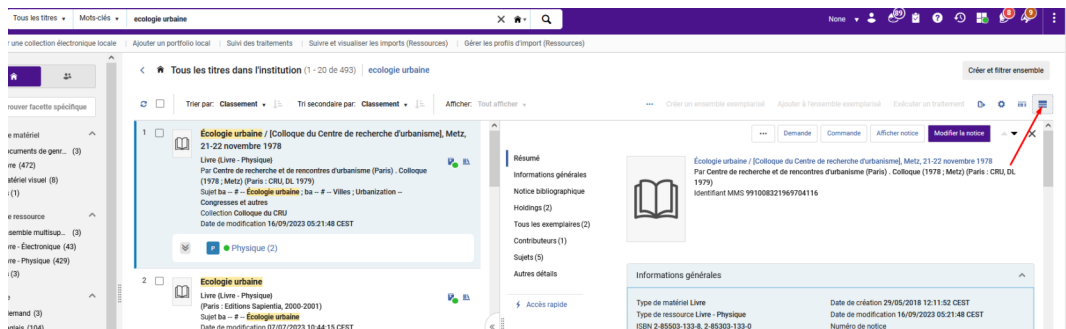


L'action de désactivation/activation des portfolios électroniques peut être particulièrement utile



En mode « vue d'écran divisé »

L'affichage se scinde en 2 (selon la résolution de l'écran cette affichage peut ne pas être disponible).

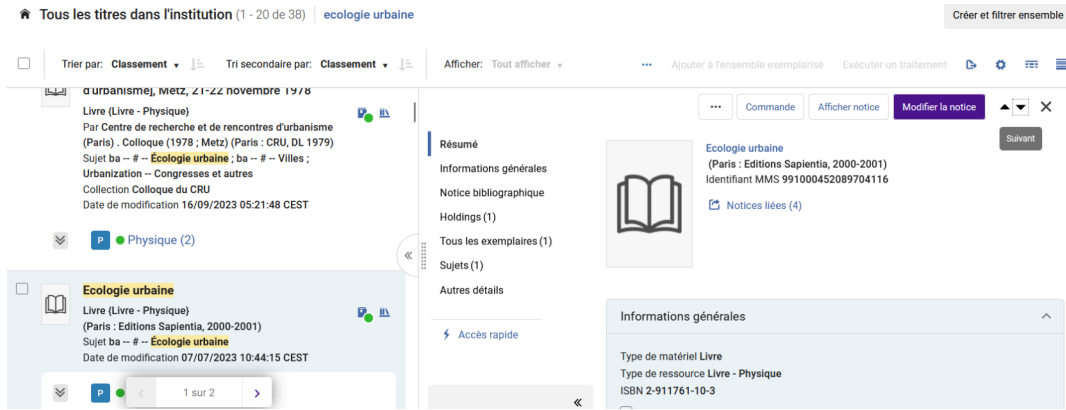


On retrouve les mêmes informations brèves à gauche avec les icones pour les types de ressources. Et à droite, en parallèle, le *détail par rapport à la notice choisie à gauche*.

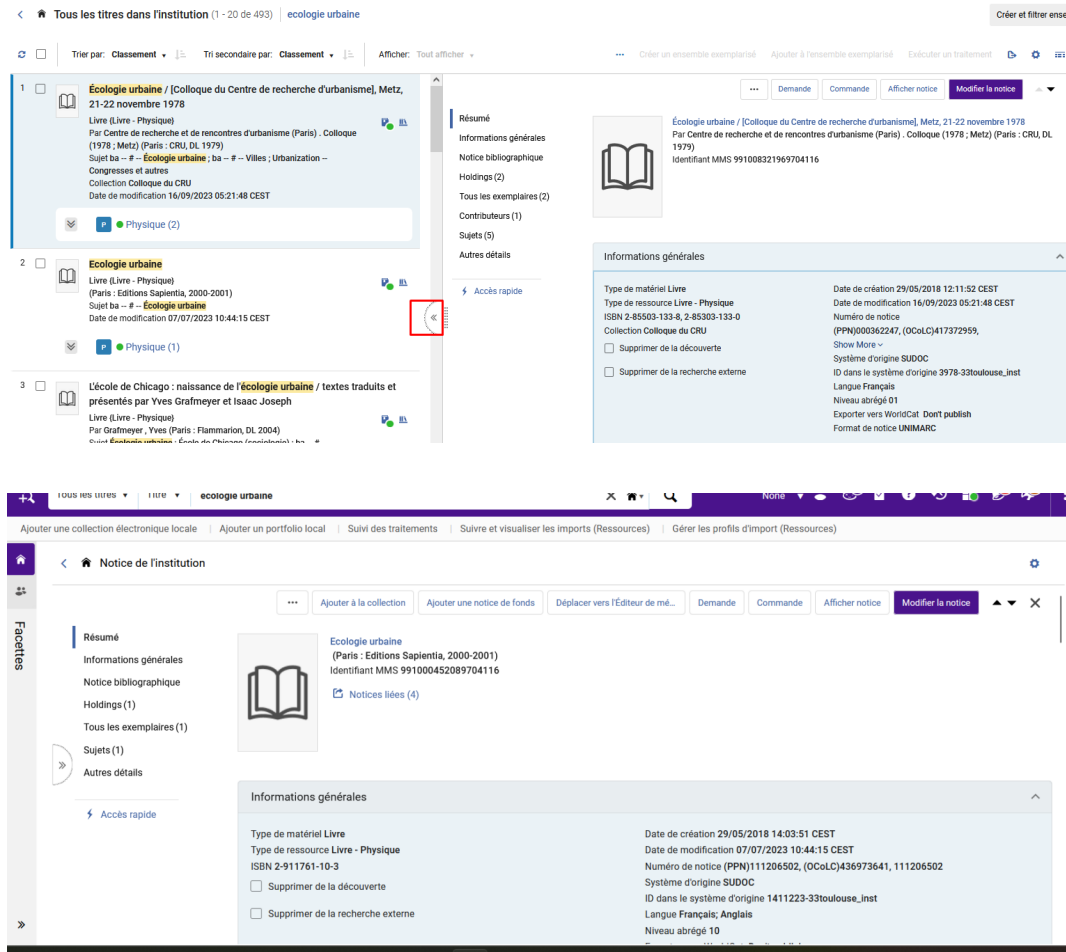
Pour la navigation :

Les flèches en haut à droite pour faire défiler les notices

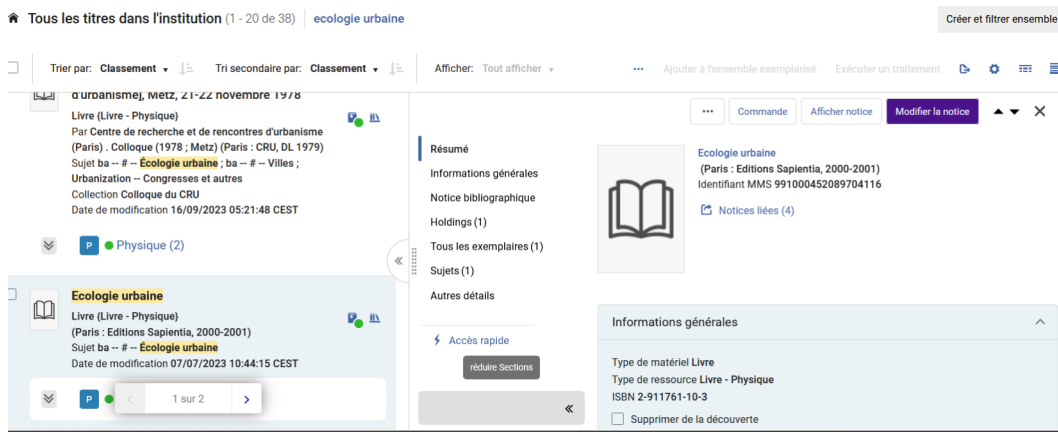
Nouvelle présentation de la page de résultats (recherche par titre)



La double flèche au milieu pour avoir la page de droite qui s'affiche sur toute la page.

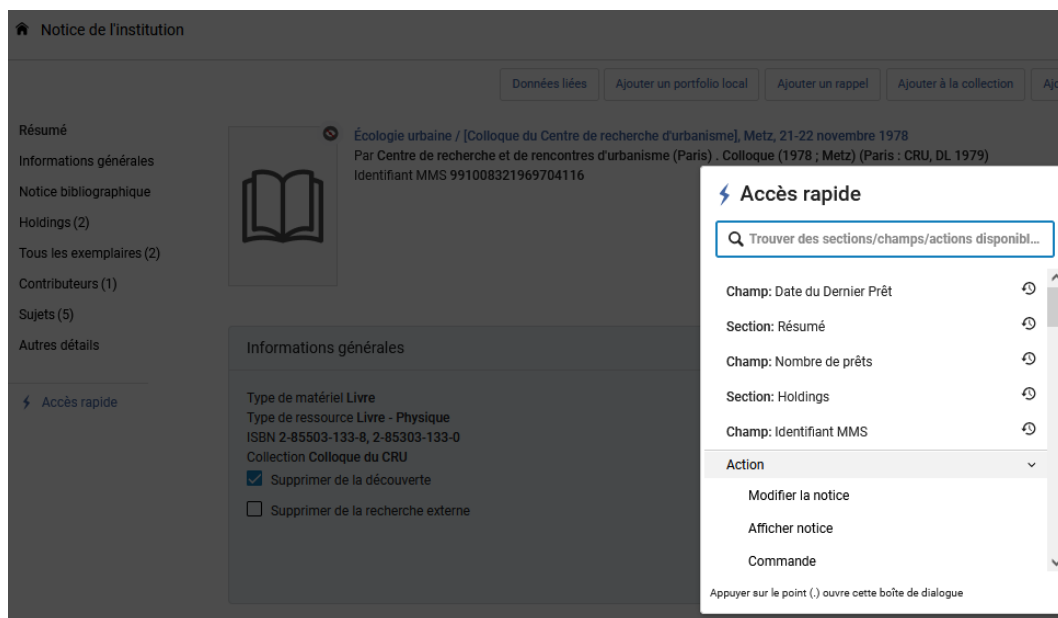


Une autre double flèche au milieu pour permet de masquer ou non les sections



Effectivement les détails à droite sont **organisés en section** – elles s'affichent au centre de la page (en mode écran divisé) pour un accès plus rapide à la section souhaitée.

Et aussi un « **accès rapide** », à la fin des rubriques de sections, **à un ensemble d'actions présentes par ailleurs à d'autres endroits dans Alma**.



Les différentes sections :

Dans les informations générales, possibilité, selon les rôles, d'agir sur la notice sans avoir à aller dans l'éditeur de métadonnées :

« **Suppression de la découverte** » pour ne pas publier la notice dans la catalogue Archipel – précaution d'usage : à faire seulement si 1 bibliothèque est seule derrière une notice.

« Suppression de la recherche externe » pour empêcher la notice d'être cherchée par des systèmes externes (si notre catalogue est moissonné) > pas utile pour nous

Informations générales

Type de matériel **Livre**
Type de ressource **Livre - Physique**
ISBN **2-85503-133-8, 2-85303-133-0**
Collection **Colloque du CRU**

Supprimer de la découverte

Supprimer de la recherche externe

La *notice bibliographique apparaît entièrement*

Résumé

Informations générales

Notice bibliographique

Holdings (4)

Tous les exemplaires (9)

Contributeurs (10)

Sujets (8)

Autres détails

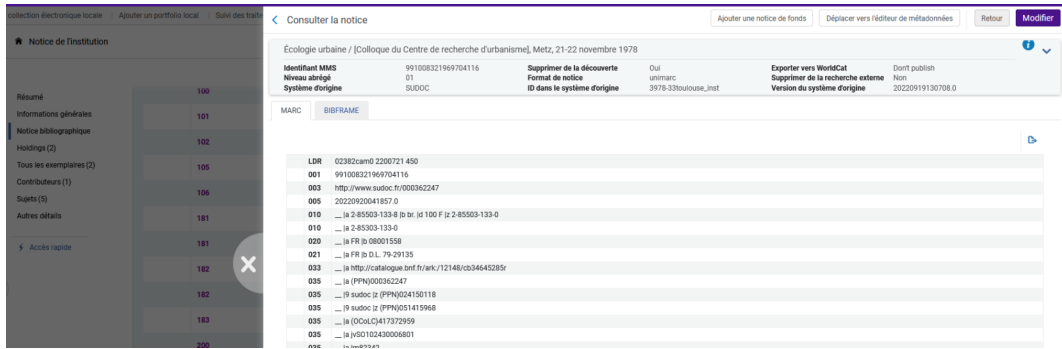
[Accès rapide](#)

Format de notice UNIMARC

Notice bibliographique ^

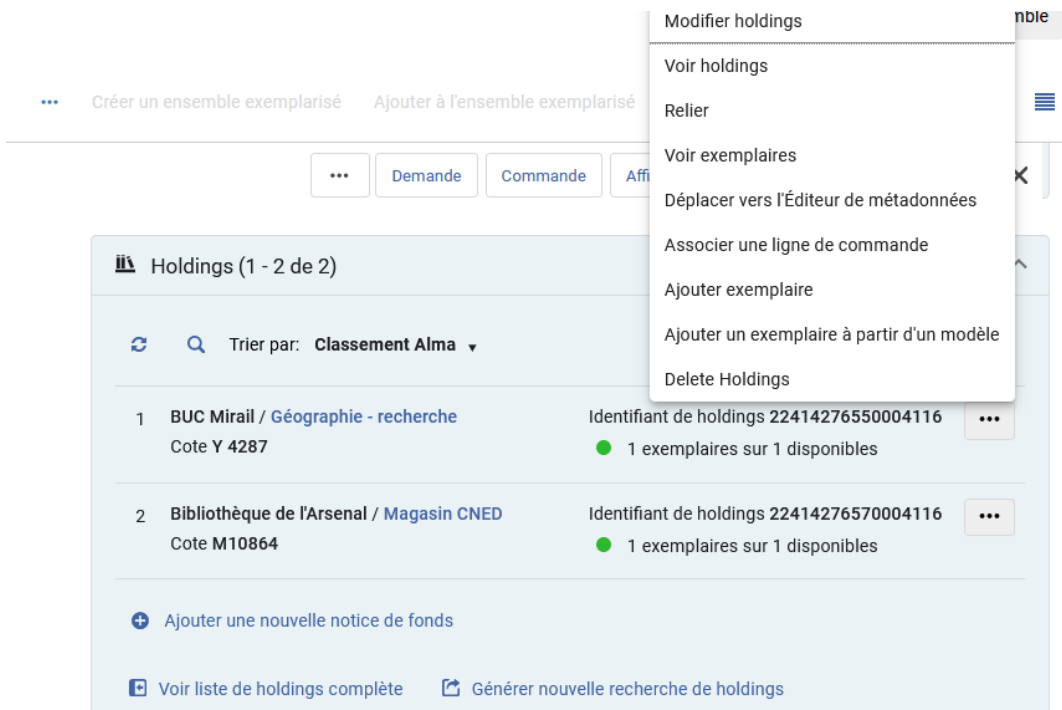
LDR	03955cam0 2200613 450
001	991011930649704116
003	http://www.sudoc.fr/135546133
005	20230303041751.0
010	__la 978-2-0812-2663-0 b br. d 9 EUR
035	__la (PPN)135546133
035	__la (OCoLC)495208961
035	__la 135546133
073	_1 la 9782081226630

On peut cependant « afficher la notice » (bouton en haut sur la droite) et celle-ci apparaît dans un panneau coulissant avec une présentation différente.



Les inventaires, *holdings* ainsi que les *exemplaires apparaissent* ensuite, *avec des possibilités d'actions dès cette page de résultats, comme dans la vue liste.*

Exemple pour les actions d'une notice de fonds :



Pour la plupart des actions choisies, le *principe d'affichage sous forme de panneau coulissant* s'applique *permettant de faire des vérifications ou modifications sans perdre la page de résultats initiale.*

Ici avec une modification d'exemplaire :

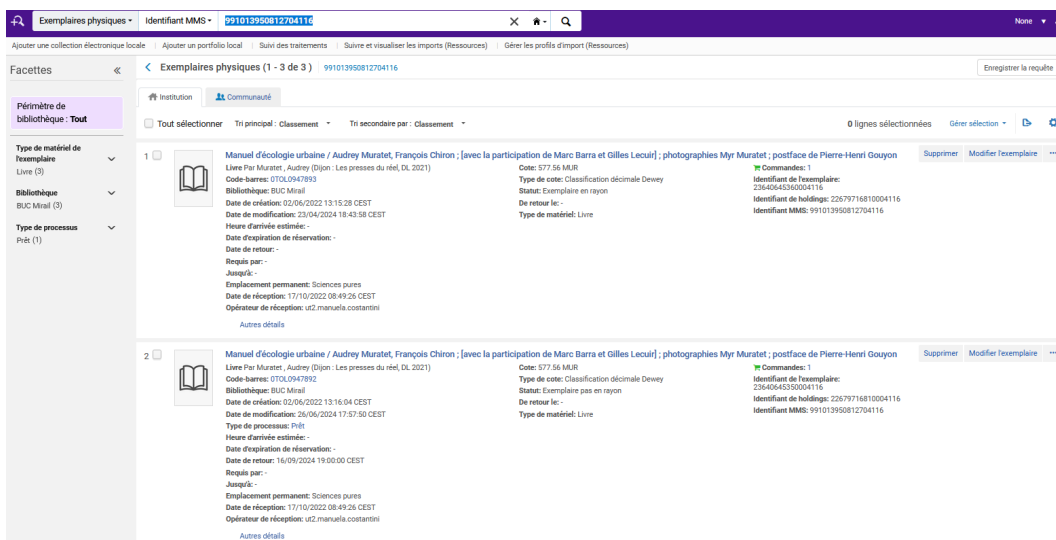
Sont visualisables les **5 premières notices de fonds ou les 5 premiers exemplaires**, au delà une pagination est mise en place. Exemple avec une ressource électronique

Sinon pour avoir la **liste de toutes les notices de fonds ou tous les exemplaires** un bouton spécifique :



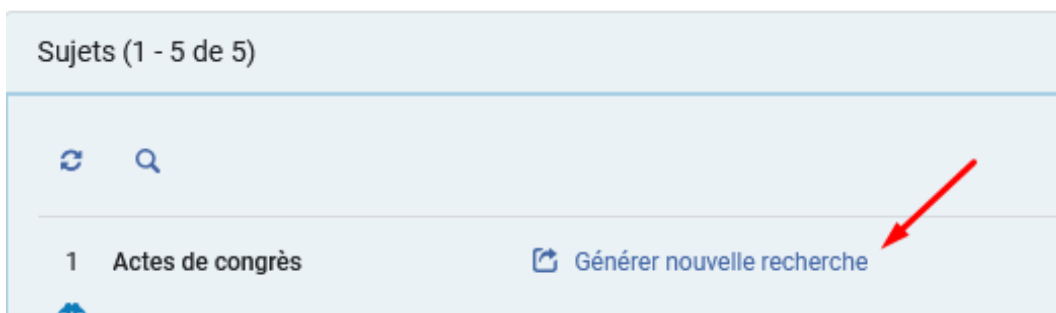
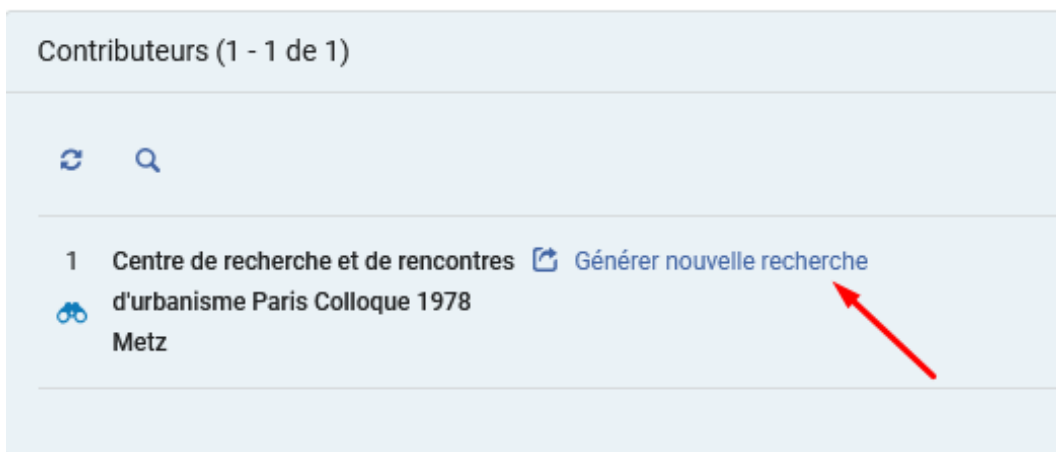
L'action « **générer nouvelle recherche de holdings** » permet de **relancer une recherche** avec les mêmes mots clés mais avec le critère de recherche « **holdings physiques** »

Le même principe existe avec « *générer nouvelle recherche d'exemplaires* » pour relancer la recherche sur le MMS est avoir une page de *résultats d'exemplaires* rattachés à ce MMS.



L'export seulement *des notices de fonds ou de la liste des exemplaires* est possible au sein de la section.

Il est intéressant de voir que des prolongements de recherche sont offertes au niveau des contributeurs et des sujets



Cela permet de relancer une recherche dans Alma sur les notices bibliographiques liées à la notice d'autorité auteur ou à la vedette matière pour les sujets

Et les jumelles permettent d'aller voir la notice autorité ou la vedette matière.

Formulaire de recherche pour la recherche par titre

La présentation pour effectuer une requête avec le type de recherche « tous les titres », « titres physiques » ou « titres électroniques » va également changer.

Remarque : cette présentation de recherche existe déjà pour la recherche « holding physique ».

Exemple de recherche avancée avec le type de recherche « titres physiques »:

*Je veux **une liste de notices bibliographiques** pour les vidéos documentaires 2FD = localisation permanente (holding) qui sont en prêt = type de processus = prêt /marche avec en rayon oui/non (exemplaire), pour la bibliothèque BUC = bibliothèque (holding) en anglais ou en espagnol*

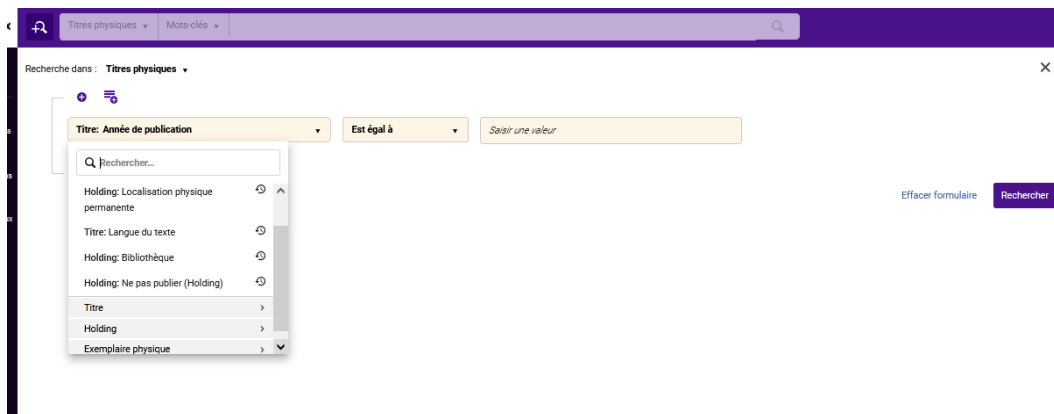
Toujours 3 éléments : choix des index / de la relation / et le champ où indiquer le terme de la recherche.

Avec les menus pour classer les index :

Notice bibliographique = « Titre » -> les index correspondant

Notice de fonds = « Holdings » -> les index correspondant

Notice d'exemplaire = « Exemplaire physique » -> les index correspondant



Et aussi la recherche à l'intérieur des index est toujours présente

Recherche dans : Titres physiques ▾

+ ≡
 Holding: Localisation physique permanente ▾ Est égal à ▾ BUC Mirail: ▾
 Vidéo Documentaire (2FD) ✕

 Holding: Localisation physique permanente ↻
 Holding: Bibliothèque ↻
 Titre >
 Holding >
 Exemplaire physique >

Effacer formulaire Rechercher

Pour ajouter un index utiliser



, disponible à 2 endroits

Recherche dans : Titres physiques ▾

+ ≡
 Holding: Localisation physique permanente ▾ Est égal à ▾ BUC Mirail: ▾
 Vidéo Documentaire (2FD) ✕ Ajouter règle
 Effacer formulaire Rechercher

La suppression d'un index se fait à l'aide de



. Sinon il est possible d'effacer toutes les valeurs

avec « effacer formulaire »

Recherche dans : Titres physiques ▾

+ ≡
 Holding: Localisation physique permanente ▾ Est égal à ▾ BUC Mirail: ▾
 Vidéo Documentaire (2FD) ✕
 Et Holding: Bibliothèque ▾ Est égal à ▾ BUC Mirail ✕
 + ≡ ✕
 Supprimer règle
 Effacer formulaire Rechercher

Pour ajouter un groupe cliquer sur le symbole suivant :



C'est-à-dire ajout d'une équation à l'intérieur de l'équation plus large déjà constituée - les accolades permettent de bien visualiser l'architecture de la requête.

Exemple : *je veux des vidéo en prêt à la BUC et en anglais ou en espagnol.*

Ici le changement de l'opérateur booléen justifie de créer un groupe (ce qui n'aurait pas été utile pour seulement des documents en anglais)

Recherche dans : Titres physiques ▾

Et

Holding: Localisation physique permanente ▾ Est égal à ▾ BUC Mirail: ▾ Vidéo Documentaire (2FD) ✕

Et

Exemplaire physique: Type de processus ▾ Est égal à ▾ Prêt ▾

Et

Titre: Langue du texte ▾ Contient les mots-clés ▾ anglais

Dupliquer règle

Duplication d'un index avec



Et choix du booléen en cliquant sur l'accolade et en sélection « ou »

Recherche dans : Titres physiques ▾

Et

Holding: Localisation physique permanente ▾ Est égal à ▾ BUC Mirail: ▾ Vidéo Documentaire (2FD) ✕

Et

Exemplaire physique: Type de processus ▾ Est égal à ▾ Prêt ▾

Et Ou

Titre: Langue du texte ▾ Contient les mots-clés ▾ anglais

Et

Titre: Langue du texte ▾ Contient les mots-clés ▾ espagnol

Remarque : « et » est l'opérateur par défaut et le changement de l'opérateur booléen s'effectue sur tout le groupe, c'est pourquoi la création d'un groupe est surtout utile pour l'usage de l'opérateur booléen « ou ».

Et lancer la requête :

The screenshot shows a search results page for 'Titres physiques'. The interface includes a search bar at the top, a navigation menu on the left, and a main results area. The search criteria are: 'Où (Localisation physique permanente Est égal à ((BUC Mirail: Vidéo Documentaire (2FD))) and Type de processus Est égal à "Prêt" and (Langue du texte Contient les mots-clés "anglais" or Langue du texte Contient les mots-clés "espagnol"))'. The results are sorted by 'Classement'.

Titres physiques (1 - 11 de 11)

Où (Localisation physique permanente Est égal à ((BUC Mirail: Vidéo Documentaire (2FD))) and Type de processus Est égal à "Prêt" and (Langue du texte Contient les mots-clés "anglais" or Langue du texte Contient les mots-clés "espagnol"))

Créer et filtrer ensemble

Tri par: Classement | Tri secondaire par: Classement | Afficher: Tout afficher

1 **Cesária Évora : la diva aux pieds nus / Ana Sofia Fonseca, réal.** [Modifier la notice](#) [Afficher notice](#) ...

Matériel visuel (Matériel visionné par projection - Physique) Langue Portugais; Français; Anglais; Créoles et Pidgins (Autre)
 Par Fonseca, Ana Sofia ([Paris] : Épicentre films ; [Vendoeuvres] : Arcades ; C 2024) Date de création 04/04/2024 14:19:36 CEST
 Sujet Evora, Cesaria ; Mornas ; Chanteuses et autres Numéro de notice (PPN)277409748 et autres
 Date de modification 17/07/2024 04:23:19 CEST Identifiant MMS 991014413206904116

2 **Arbres / Sophie Bruneau, Marc-Antoine Roudil, réal. ; Francis Hallé, idées originales ; Michel Bouquet, Marianne Faithfull, narrateur** [Modifier la notice](#) [Afficher notice](#) ...

Matériel visuel (Matériel visionné par projection - Physique) Langue Français; Anglais
 Par Bruneau, Sophie ([Paris] : Dorlane Films, [2023]) Date de création 15/09/2023 08:58:28 CEST
 Sujet ba -- # -- Arbres ; ba -- # -- Identification ; ba -- # -- DVD et autres Numéro de notice (PPN)273409964 et autres
 Identifiant MMS 991014173973004116

On obtient une page de résultats avec la présentation telle que vous l'avez choisie précédemment (mode notice ou tableau, mode liste ou écran divisé).