

# Catalogage - Notice bibliographique

---

SICD de Toulouse - Service InfoDoc

Licence CC BY NC SA

Septembre 2021

---



**SICD** Université  
Fédérale  
SERVICE INTER-ÉTABLISSEMENTS  
DE COOPÉRATION DOCUMENTAIRE Toulouse  
Midi-Pyrénées

# Table des matières

---

<b>Objectifs</b>	3
<b>I - La notice bibliographique</b>	4
1. La notice bibliographique Unimarc .....	4
2. Implémenter le PPN .....	6
3. Supprimer une notice bibliographique sans inventaire .....	11
4. Supprimer les champs locaux 9XX .....	13

# Objectifs

---

Connaître les notices bibliographiques Unimarc

Savoir modifier une notice bibliographique

Savoir supprimer une notice bibliographique

# La notice bibliographique

---

Les règles réseaux stipulent qu'on ne crée pas de notices bibliographiques dans Alma, puisqu'on catalogue dans le Sudoc. Les seules notices créées seront des *notices minimales d'acquisition* destinées à être écrasées par les notices Sudoc après catalogage et les *notices de matériels* (ordinateur, portable, iPad, casque etc.).

*La création de notices minimales d'acquisition sera traitée dans les procédures d'acquisition.* La création des notices de type de matériel, ne sera pas abordée ici.

- *Les actions principales dans l'éditeur de métadonnées*

L'éditeur de métadonnées sera utilisé principalement pour *saisir le PPN de la notice* afin de permettre la *fusion des notices d'acquisition avec la notice Sudoc* et *modifier ou supprimer les zones locales 9XX* en cas de modification de la cote ou de délocalisation Sudoc du document (pilon).

- *Rôle nécessaire pour intervenir dans l'éditeur de métadonnées*

Les modifications que permet l'éditeur de métadonnées peuvent être effectuées dans Alma par un bibliothécaire disposant a minima du *rôle catalogueur*. Le *rôle catalogueur étendu* donne accès à des droits supplémentaires sur la *suppression de notices*.

## 1. La notice bibliographique Unimarc

---

### *Les données de la notice*

La notice est importée du Sudoc et mise à jour via les transferts réguliers\*. Les champs Unimarc sont identiques dans le Sudoc et dans Alma

Sauf :

Zone 001 = Identifiant MMS. Numéro de la notice dans Alma. (commence par 99 et se termine par 4116).

Zone 035 = Autre numéro de système. Numéro de la notice dans le catalogue source (PPN -> Sudoc ; ELC -> Électre ; etc...)

 035\_\_ lz (PPN)053998154 l9 sudoc -> NE PAS SUPPRIMER : c'est le PPN d'une notice qui a été fusionnée dans le Sudoc

Elle comporte en plus des zones locales ajoutées lors de l'import :

901 et 902 pour rechercher la langue du texte

933 pour rechercher le plan de conservation partagée des périodiques

929 pour rechercher le numéro national de thèse

*\*Exception : les notices pour les matériels (ordinateurs, clé USB, tablettes, etc...) qui sont catalogués directement dans Alma*

### La notice d'acquisition

La notice d'acquisition est provisoire. Elle est généralement importée d'Électre. Elle peut aussi être importée de catalogues de fournisseurs (Erasmus, Decitre, Adav, Colaco, ...) ou d'autres catalogues (BnF LC, Sudoc,...). Elle peut aussi avoir été créée en intra par l'acquéreur.

In fine, elle est remplacée (écrasée) par la notice du Sudoc.


### L'affichage de la notice

- La notice brève s'affiche dans la liste de résultats. Affichage "public" (avec des libellés)

L'onglet **Autres détails** permet de visualiser rapidement les informations de circulation des exemplaires

Notices liées	0	Demands terminées	4
Licences	0	Cours	0
Rappels	0		
Nombre de prêts	86	Date du Dernier Prêt	29/04/2021
Nombre d'usages internes	1	Date de dernier usage interne	03/02/2021
Circulation Depuis le Début de l'Année	2		

Il permet aussi d'accéder au notices liées

1  **André Des Gachons et la modernité fin de siècle / Delphine Durand ; préface de Jean-David Jumeau-Lafond** [Modifier la notice](#) [Notices de fonds](#) [...](#)

**Livre (Livre - Physique)** Par Durand, Delphine (Rennes : Presses universitaires de Rennes, 2014) **Langue:** Français **Identifiant MMS:** 991001632539704116  
**Sujet:** Des Gachons, André -- 1871-1951 **ISBN:** 978-2-7535-3456-8 **Numéro de notice:** (PPN)181715406

**Collection:** Art & société **Date de création:** 29/05/2018 14:21:06 CEST **Date de modification:** 23/09/2020 10:34:43 CEST

● Physique (1) Électronique Numérique **Autres détails**


<b>Notices liées</b> 2	Demands terminées	0
Cours	Licences	0
Date du Dernier Prêt	Rappels	0
Date de dernier usage interne	Nombre de prêts	0
	Nombre d'usages internes	0
	Circulation Depuis le Début de l'Année	0

---

< Chercher dans le répertoire (1 - 2 de 2.) **Recherche limitée aux notices liées à André Des Gachons et la modernité fin de siècle / Delphine Durand ; préface de Jean-David Jumeau-Lafond** [Enregistrer la requête](#) [Retour](#)  
[Déplacer vers l'éditeur de métadonnées](#)

**Institution** **Communauté**


Tout sélectionner Tri principal : **Classement** Tri secondaire par : **Classement** 0 lignes sélectionnées [Afficher](#) [...](#)

1  **André des Gachons, peintre symboliste (1871-1951) : la création d'une "épiphanie fin de siècle" / Delphine Durand ; sous la direction de Luce Barlangue** [Modifier la notice](#) [Notices de fonds](#) [...](#)

**Livre (Livre - Physique)** Par Durand, Delphine (Lille : ANRT, 2013) **Langue:** Français **Identifiant MMS:** 991012312489704116  
**Sujet:** Des Gachons, André -- 1871-1951 **Numéro de notice:** (PPN)178173622

**Collection:** Lille-thèses ; 66206 - Lille-Thèses **Relation:** Autre format, Autre Relation. **Date de création:** 29/05/2018 09:18:52 CEST **Date de modification:** 24/09/2020 09:27:56 CEST

● Physique (1) Électronique Numérique **Autres détails**

2  **André des Gachons, peintre symboliste, 1871-1951 : la création d'une "épiphanie fin de siècle" / Delphine Durand ; sous la direction de Luce Barlangue** [Modifier la notice](#) [Notices de fonds](#) [...](#)

**Livre (Livre - Physique)** Par Durand, Delphine ([S.l.] : [s.n.], 2010) **Langue:** Français **Identifiant MMS:** 991005830209704116  
**Sujet:** Des Gachons, André -- 1871-1951 **Numéro de notice:** (PPN)153164832

**Relation:** Autre format, Autre édition. **Date de création:** 29/05/2018 15:35:40 CEST **Date de modification:** 23/09/2020 12:00:00 CEST

● Physique (2) Électronique Numérique **Autres détails**

- Pour afficher la notice complète, cliquer sur le titre. La notice est affichée en Unimarc, pour consultation uniquement

< Consulter la notice [Retour](#) [Modifier](#)

MARC **BIBFRAME**

001	02091cam0 2200637 450
003	http://www.sudoc.fr/000611190
005	20200924154942.0
010	__ b rel.  d 250 FRF
020	__ a FR  b 07715498
021	__ a FR  b D.L. 77-11146
033	__ a http://catalogue.bnf.fr/ark:/12148/cb347098235
035	__ a PPN000811190
035	__ a sudoc  z (PPN)053998154
035	__ a OCLC  z 9319726776
035	__ a ba921354
035	__ a CF002113001
035	__ a RBN001830807
035	__ a FRBNF34709823000009  z FRBNF34709823
035	__ a 000611190
100	__ a 19771028d1977 m ydfrey50 ba
101	0,  a fre
102	__ a FR
105	__ a abefa 001yy
106	__ a r
181	__ 6 201  c txt  2 rdacontent
181	__ 6 202  c sfi  2 rdacontent
181	__ 1 6 201  a  #  b xxoe#
181	__ 1 6 201  a  #  b wh7oe#

Les Celtes / Paul-Marie Duval

Identifiant MMS  
991010736499704116

Supprimer de la découverte  
Non

Exporter vers WorldCat  
Don't publish

Niveau abrégé  
10

Format de notice  
unimarc

Supprimer de la recherche  
externe  
Non

Système d'origine  
SUDDOC

ID dans le système d'origine  
68336-33toulouse\_inst


Version du système d'origine  
2019071712030.0

Pour revenir sur la liste de résultats, cliquer sur *Retour*

## 2. Implémenter le PPN

Il n'est pas nécessaire d'être rattaché à un département ou à un bureau de prêt

Rôle : Catalogueur

 **Important : le PPN doit être implémenté dans la notice le même jour que la localisation dans le Sudoc pour ne pas créer de doublon**

### Étape 1 - Rechercher la notice bibliographique

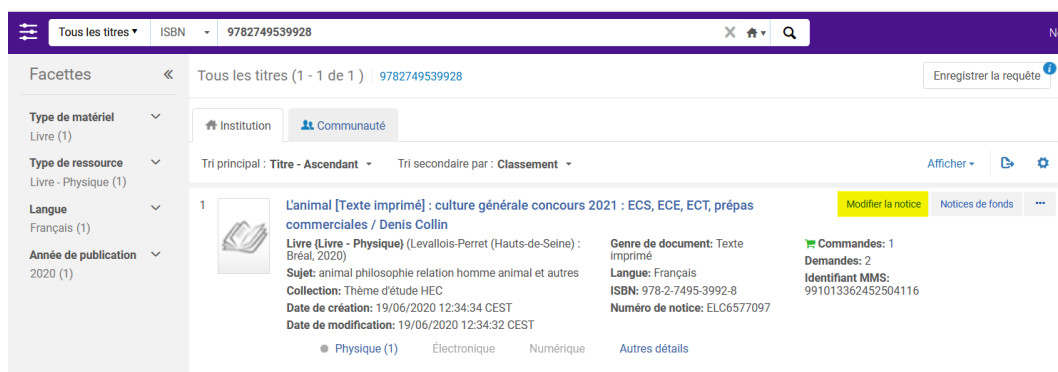
#### Tous les titres +

- ISBN : Scanner le code-barres éditeur
- ou Mots-clé : saisir des mots du titre + nom de l'auteur + éditeur
- ou tout autre index pertinent

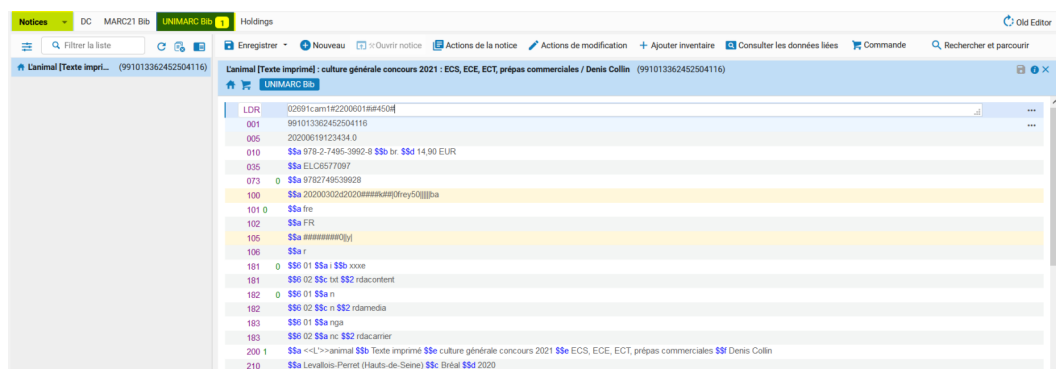
Recherche **Tous les titres** obligatoire pour trouver les notices même si elles n'ont aucun exemplaire

### Étape 2 - Ouvrir la notice dans l'éditeur de métadonnées

bouton **Modifier la notice**



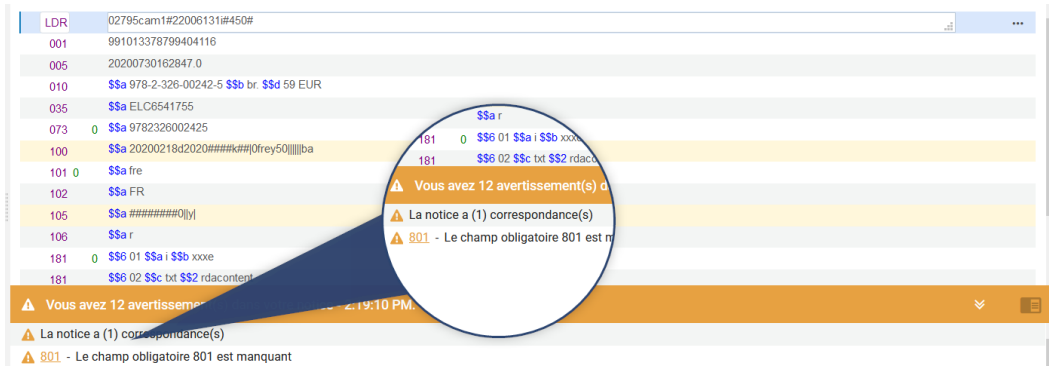

**S'assurer que la notice qui s'affiche est bien au format Unimarc**




**S'assurer que la notice qui s'affiche n'est pas un doublon**

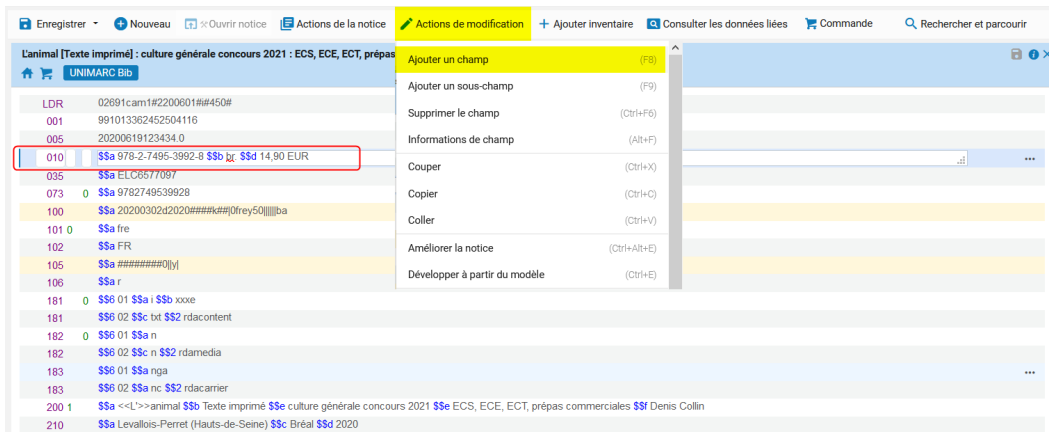
Pour cela, **afficher les avertissements** qui se trouvent en bas de page

Si oui, rechercher le(s) doublons pour le(s) supprimer ou fusionner les notices avant de passer à l'étape 3



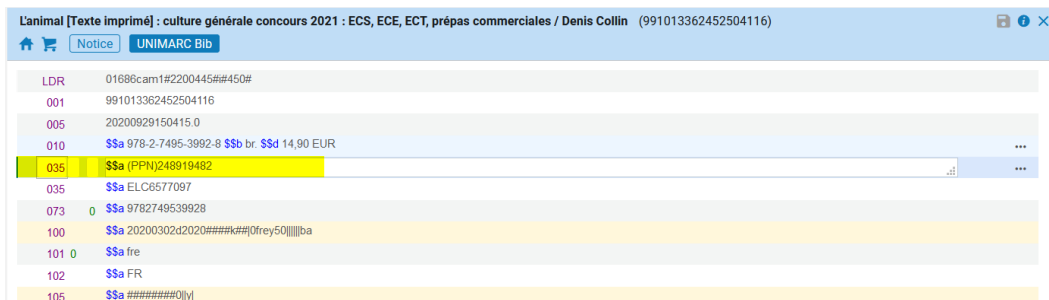
**Étape 3 - Implémenter le PPN**

- Placer le curseur sur le champ 010 (ou tout autre champ qui comporte un sous-champ \$\$a)
- Menu *Actions de modification*-> *Ajouter un champ*



- Saisir 035 dans la zone de l'étiquette
- Laisser les indicateurs à blanc
- Après le \$\$a écrire **PPN entre parenthèses** et copier-coller le numéro de PPN depuis WinIBW. Pas d'espace entre le préfixe (PPN) et le numéro de PPN

Exemple : **(PPN)248919482**



**Bien respecter la consigne : toute erreur de saisie entraîne la création d'un doublon**

**Étape 4 - Enregistrer**

Fermer la notice dans l'éditeur de métadonnées : Menu *Enregistrer* -> *Enregistrer et débloquer la notice*





The screenshot shows a software interface with a menu open. The menu items are:

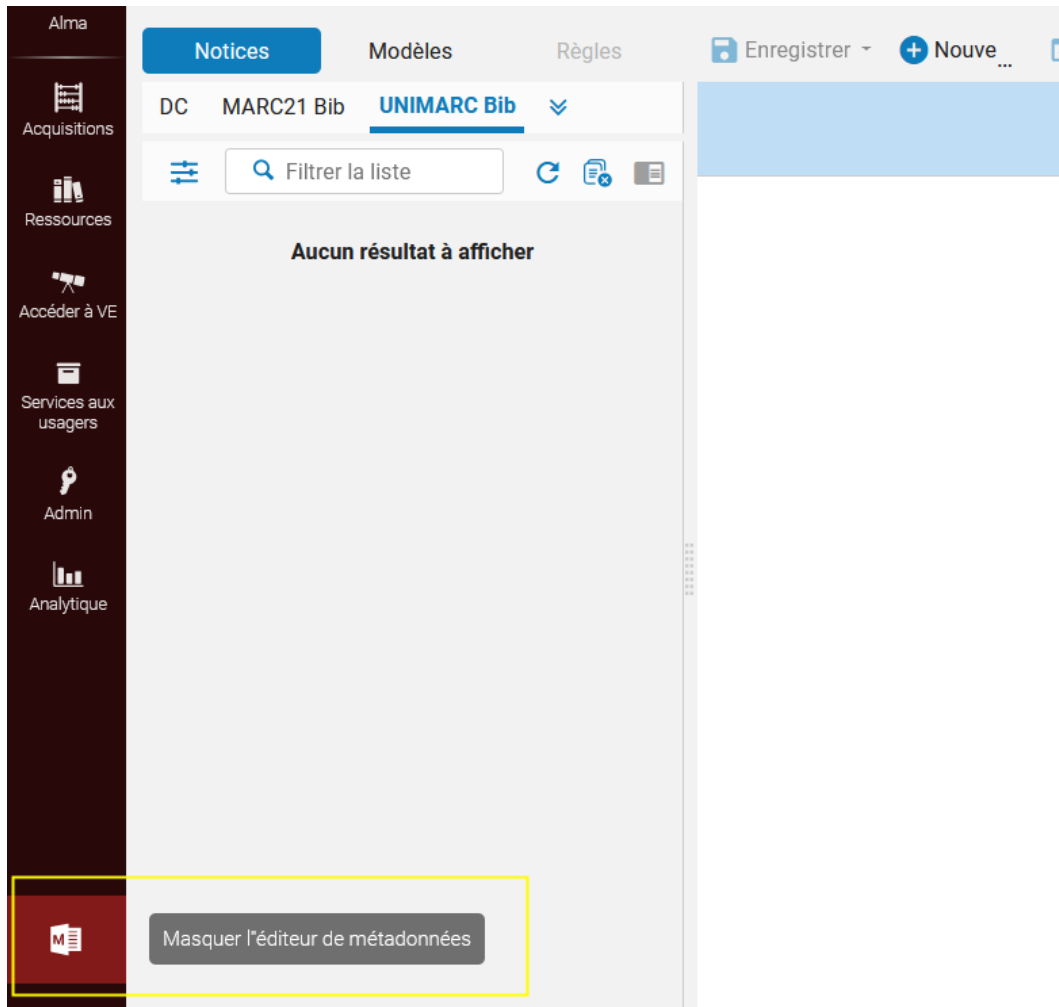
- Enregistrer la notice (Ctrl+S)
- Enregistrer et débloquer la notice (Ctrl+Alt+R)
- Enregistrer le brouillon (Ctrl+Alt+S)
- Enregistrer comme modèle

The background shows a list of notices with the following fields and values:

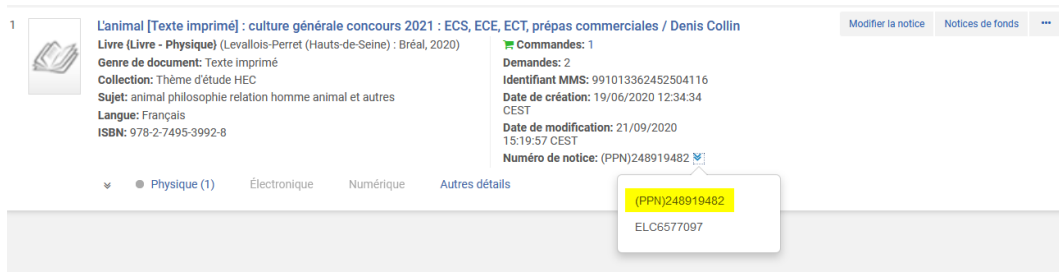
LDR		
001		
005		
010		
035		\$\$a (PPN)248919482
035		\$\$a ELC6577097
073	0	\$\$a 9782749539928
100		\$\$a 20200302d2020####k## 0frey50     ba
101	0	\$\$a fre
102		\$\$a FR
105		\$\$a #####0 y
106		\$\$a r
181	0	\$\$6 01 \$\$a i \$\$b xxxe
181		\$\$6 02 \$\$c txt \$\$2 rdacontent
182	0	\$\$6 01 \$\$a n
182		\$\$6 02 \$\$c n \$\$2 rdamedia
183		\$\$6 01 \$\$a nga
183		\$\$6 02 \$\$a nc \$\$2 rdacarrier

 Il est impératif de **Débloquer la notice**. Une notice bloquée dans un éditeur de métadonnées est inaccessible aux autres catalogueurs qui pourraient avoir besoin de l'ouvrir à leur tour et SURTOUT elle risque de ne pas être mise à jour par la notice du Sudoc ou tout autre traitement effectué sur les notices.

Lorsque la notice est débloquée, l'éditeur de métadonnées est vide. Cliquer sur l'icône  dans la barre de menu latérale pour quitter l'éditeur de métadonnées.



On revient sur la liste de résultats. Contrôler que le (bon) PPN est bien implémenté



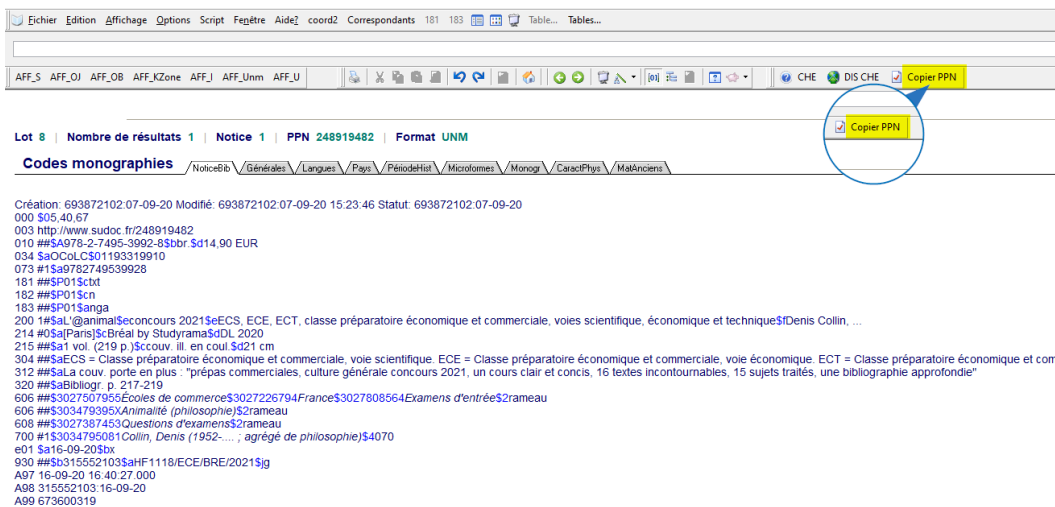
**Étape 5 - ALMA : J+1 Vérifier**

Le lendemain s'assurer que la notice a bien été mise à jour (sauf exception, les notices du Sudoc sont importées du lundi au vendredi à 4h00)



**La bonne pratique**

Copier le PPN dans **WinIBW** à l'aide du bouton **Copier PPN** puis le coller dans Alma (souris clic droit -> coller ou raccourci clavier Ctrl+V)



### 3. Supprimer une notice bibliographique sans inventaire

Il n'est pas nécessaire d'être rattaché à un département ou à un bureau de prêt

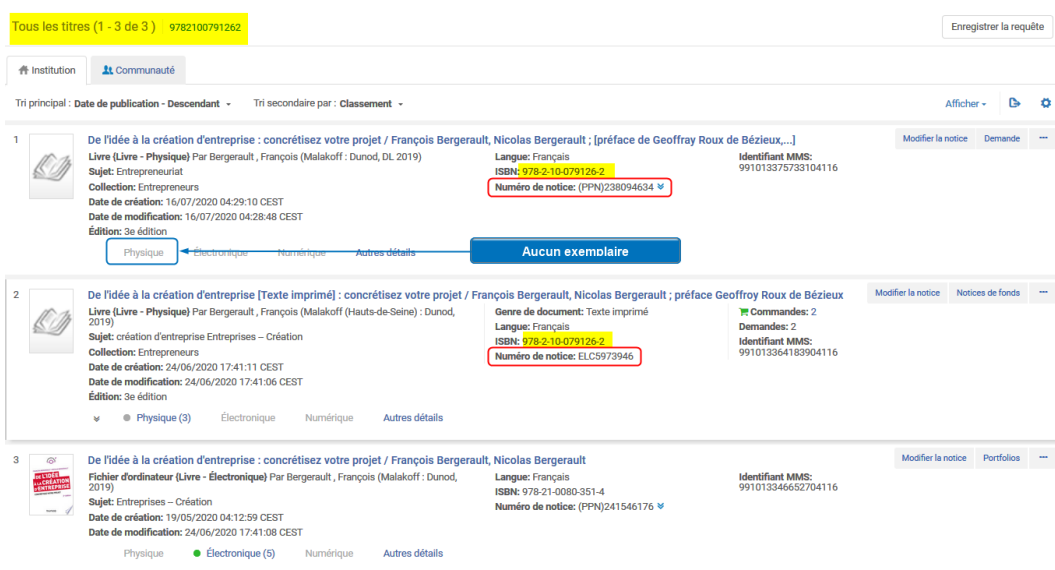
Rôle : Catalogueur étendu

Contexte :

Cas le plus fréquent : le PPN n'a pas été implémenté dans la notice d'acquisition par le catalogueur qui s'est localisé dans le Sudoc. Elle n'a pas pu être écrasée par la notice importée du Sudoc.

Ce qui a créé un doublon qui n'a aucun exemplaire. Par contre la notice du livre électronique n'est pas un doublon !

Si les deux notices ont chacune un inventaire physique voir **Fusionner deux notices bibliographiques**



**Étape 1** - Ouvrir la notice dans l'éditeur de métadonnées à l'aide du bouton **Modifier la notice**

1 De l'idée à la création d'entreprise : concrétisez votre projet / François Bergerault, Nicolas Bergerault ; [préface de Geoffroy Roux de Bézieux,...]  
Livres (Livre - Physique) Par Bergerault, François (Malakoff : Dunod, DL 2019) Langue: Français Identifiant MMS: 991013375733104116  
Sujet: Entrepreneuriat ISBN: 978-2-10-079126-2 Numéro de notice: (PPN)238094634  
Collection: Entrepreneurs Date de création: 16/07/2020 04:29:10 CEST Date de modification: 16/07/2020 04:28:48 CEST Édition: 3e édition  
Physique Électronique Numérique Autres détails


Étape 2 - Supprimer la notice

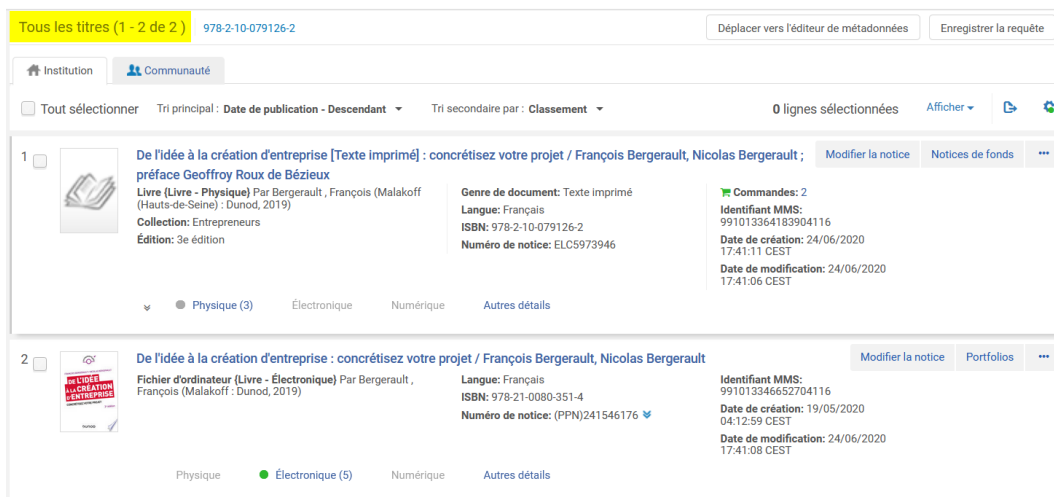
Menu *Actions de la notice*-> *Supprimer la notice*

The screenshot shows the library management interface with the 'Actions de la notice' menu open. The menu items include: Débloquer la notice (Alt+Shift+R), Recharger la notice originale, Charger à nouveau la notice à partir du catalogue central, Dupliquer la notice, Dériver une nouvelle notice, Fusionner & combiner, Valider (Ctrl+U), Rechercher les correspondances (Ctrl+M), Afficher les informations de liens (checked), Ajouter une note, Attribuer la notice à un autre catalogueur, Annuler l'attribution, Supprimer de la découverte (radio button), Supprimer de la recherche externe (checkbox), Définir les étiquettes de gestion, and Supprimer la notice (Ctrl+D) which is highlighted in yellow.

Confirmer

The dialog box has a title 'Confirmation requise'. The main text reads: 'Vous êtes sur le point de supprimer le titre bibliographique De l'idée à la création d'entreprise : concrétisez votre projet / François Bergerault, Nicolas Bergerault ; [préface de Geoffroy Roux de Bézieux,...]. Êtes-vous sûr(e) 991013382997804116 Êtes-vous sûr(e) ??'. At the bottom, there are two buttons: 'Oui' and 'Non'.


Quand la notice est supprimée, l'éditeur de métadonnées est vide. Cliquer sur l'icône  dans la barre de menu latérale pour quitter l'éditeur de métadonnées.




Tous les titres (1 - 2 de 2) 978-2-10-079126-2 Déplacer vers l'éditeur de métadonnées Enregistrer la requête

Institution Communauté

Tout sélectionner Tri principal : Date de publication - Descendant Tri secondaire par : Classement 0 lignes sélectionnées Afficher

1  De l'idée à la création d'entreprise [Texte imprimé] : concrétisez votre projet / François Bergerault, Nicolas Bergerault ; préface Geoffroy Roux de Bézieux  
 Livre (Livre - Physique) Par Bergerault, François (Malakoff (Hauts-de-Seine) : Dunod, 2019)  
 Collection: Entrepreneurs  
 Édition: 3e édition  
 Genre de document: Texte imprimé  
 Langue: Français  
 ISBN: 978-2-10-079126-2  
 Numéro de notice: ELC5973946  
 Commandes: 2  
 Identifiant MMS: 991013364183904116  
 Date de création: 24/06/2020 17:41:11 CEST  
 Date de modification: 24/06/2020 17:41:06 CEST

2  De l'idée à la création d'entreprise : concrétisez votre projet / François Bergerault, Nicolas Bergerault  
 Fichier d'ordinateur (Livre - Électronique) Par Bergerault, François (Malakoff : Dunod, 2019)  
 Langue: Français  
 ISBN: 978-21-0080-351-4  
 Numéro de notice: (PPN)241546176  
 Identifiant MMS: 991013346652704116  
 Date de création: 19/05/2020 04:12:59 CEST  
 Date de modification: 24/06/2020 17:41:08 CEST

## 4. Supprimer les champs locaux 9XX

Il n'est pas nécessaire d'être rattaché à un département ou à un bureau de prêt

Rôle : Catalogueur

Contexte :

- Tous les exemplaires de la bibliothèque ont été supprimés. Il reste des exemplaires dans d'autres bibliothèques.

### Étape 1 - SUDOC

WinIBW : rechercher la notice bibliographique et supprimer l'exemplaire de la bibliothèque (sup exx)

Colodus : rechercher la notice bibliographique -> Gérer mes exemplaires -> X (Supprimer l'exemplaire)

**A savoir : la notice ne sera pas mise à jour automatiquement dans Alma --> les champs 9XX de la bibliothèque ne seront pas supprimés.**

### Étape 2 - ALMA :

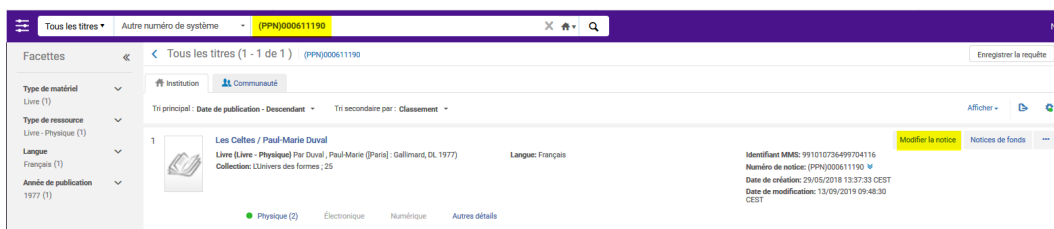
- Rechercher la notice bibliographique

Tous les titres + Autre numéro de système

-> Saisir le PPN

- Ouvrir la notice dans l'éditeur de métadonnées


bouton **Modifier la notice**



Tous les titres + Autre numéro de système (PPN)000611190

Facettes

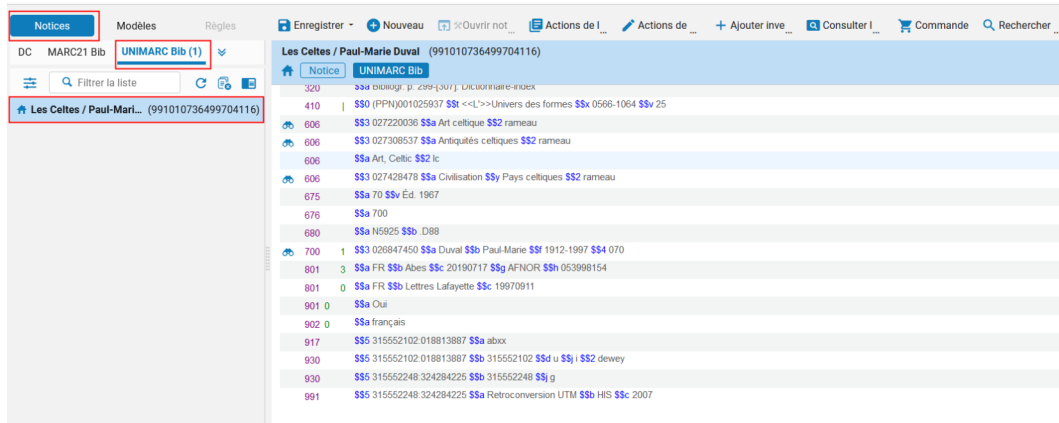
Type de matériel Livre (1)  
 Type de ressource Livre - Physique (1)  
 Langue Français (1)  
 Année de publication 1977 (1)

1  Les Celtes / Paul-Marie Duval  
 Livre [Livre - Physique] Par Duval, Paul-Marie (Paris) : Gallimard, DL 1977)  
 Collection: L'Univers des formes, 35  
 Langue: Français  
 Identifiant MMS: 991010726499704116  
 Numéro de notice: (PPN)000611190 W  
 Date de création: 29/05/2018 13:37:33 CEST  
 Date de modification: 13/09/2019 09:48:30 CEST

Physique (2) Électronique Numérique Autres détails

Modifier la notice Notices de fonds

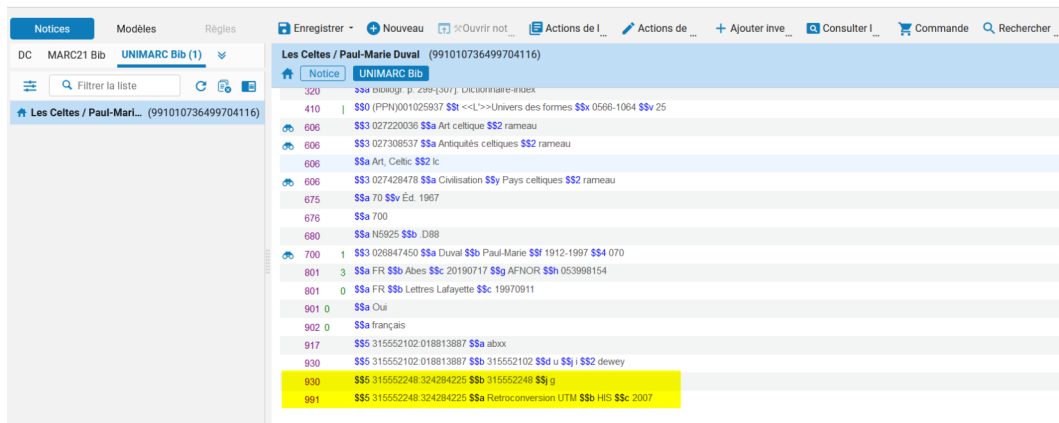
La notice s'affiche au format Unimarc



Les champs 9XX commencent par un sous-champ \$\$5 RCR:EPN de la bibliothèque. \$\$5 315552248:324284225

Il y a obligatoirement un champ 930. on peut trouver aussi des champs 915, 917, 990, 991, etc...

*RCR = code de la bibliothèque dans le Sudoc - EPN = numéro de l'exemplaire dans le Sudoc*

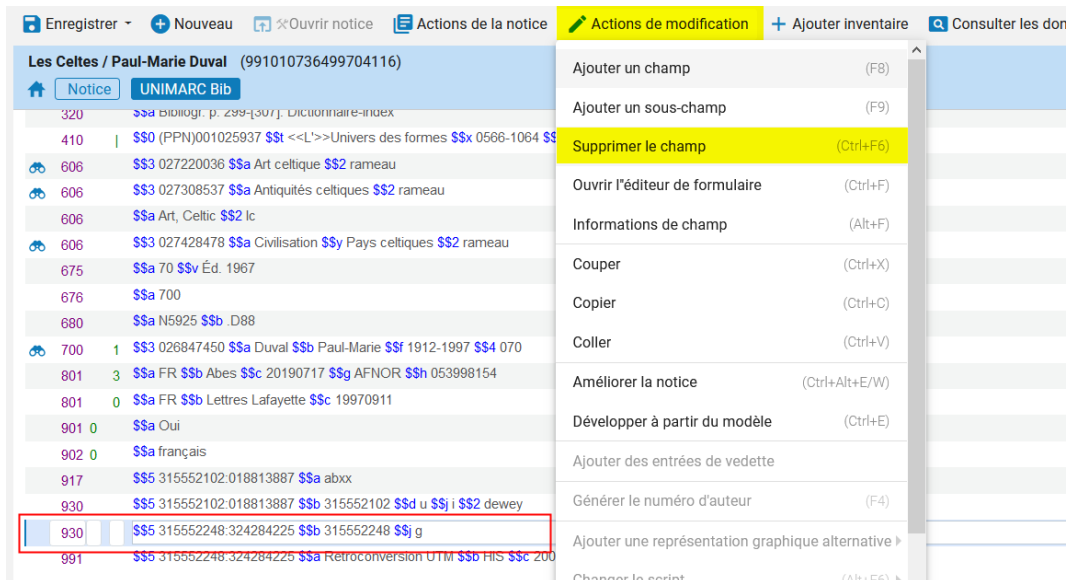


- **Supprimer le(s) champ(s) 9XX de la bibliothèque**

- Placer le curseur sur le champ à supprimer

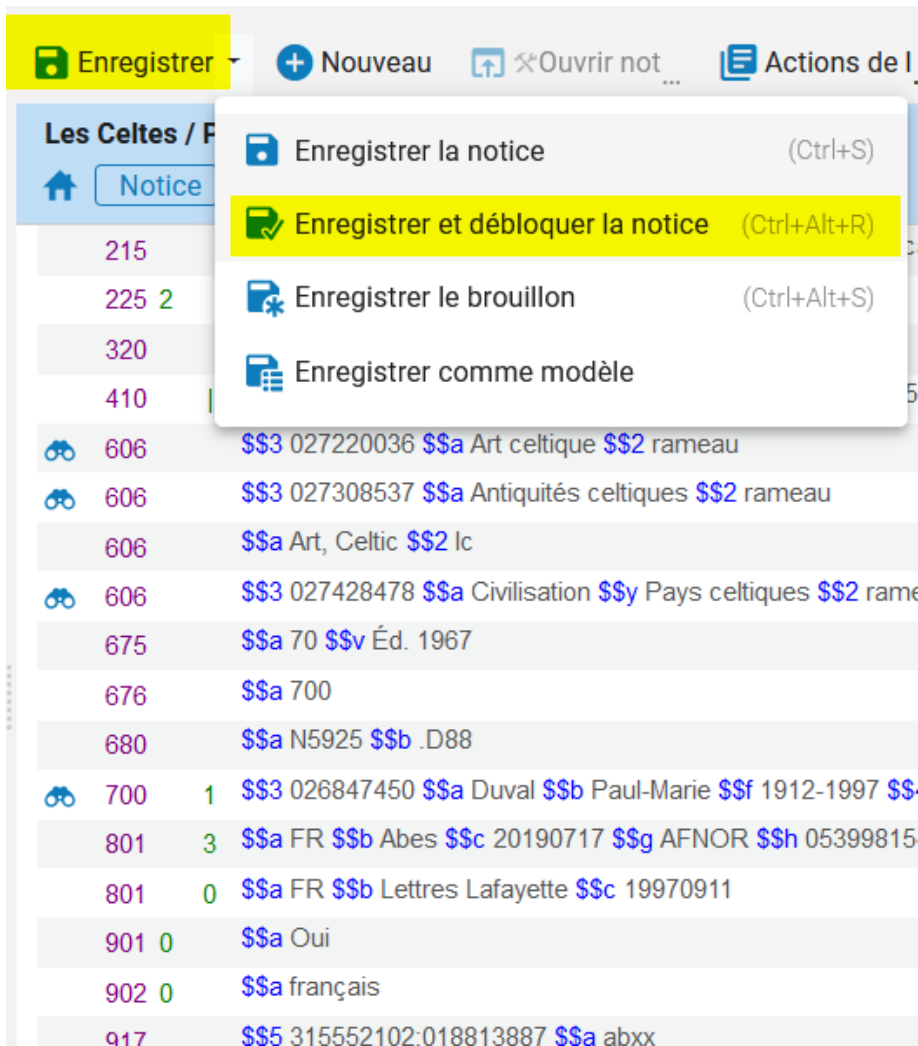
Menu **Actions de modification**->**Supprimer le champ** ou raccourci clavier **Ctrl+F6**

S'il y a plusieurs champs 9XX pour la bibliothèque, les supprimer l'un après l'autre




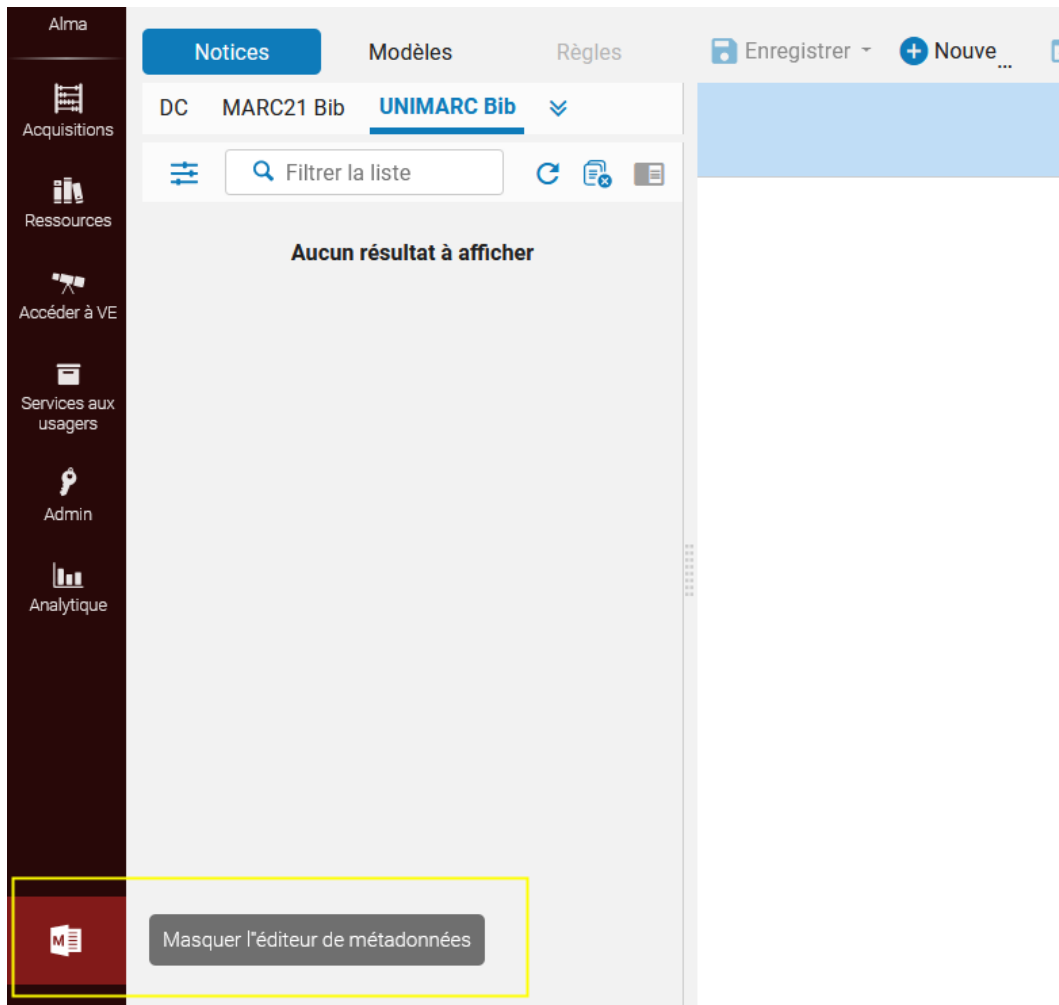
- Fermer la notice

Fermer la notice dans l'éditeur de métadonnées : Menu **Enregistrer** -> **Enregistrer et débloquer la notice**



Il est impératif de **Débloquer la notice**. Une notice bloquée dans un éditeur de métadonnées est inaccessible aux autres catalogueurs qui pourraient avoir besoin de l'ouvrir à leur tour et SURTOUT elle risque de ne pas être mise à jour par si un traitement effectué sur les notices.

Lorsque la notice est débloquée, l'éditeur de métadonnées est vide. Cliquer sur l'icône  dans la barre de menu latérale pour quitter l'éditeur de métadonnées.



On revient sur la liste de résultats. Vous pouvez vérifier que la notice a bien été mise à jour



### *La bonne pratique*

Se délocaliser du Sudoc et supprimer les champs 9XX dans la notice d'Alma en suivant pour éviter les oublis